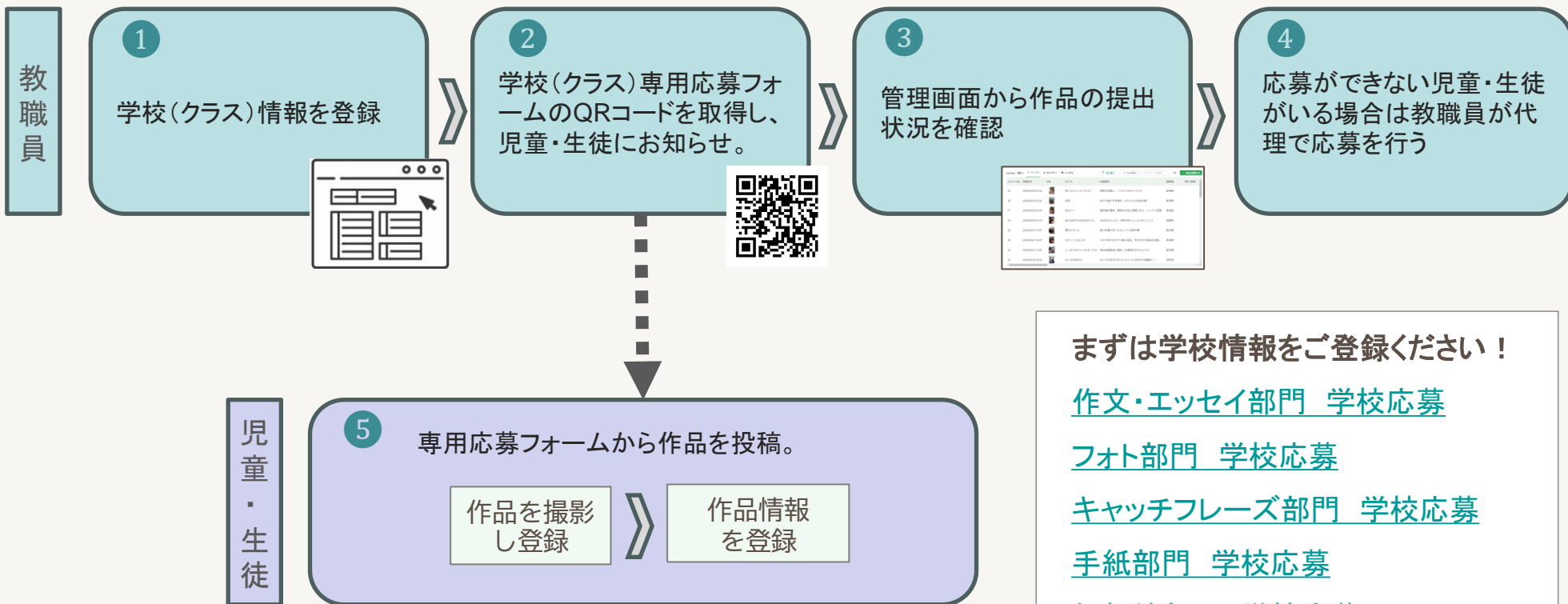


学校応募を行う先生方へ

【教職員の方へ】

学校からの団体応募が大変便利になりました！
WEBから学校単位で応募するための専用システムを導入しています。

第17回介護作文・フォトコンテスト 学校応募操作手順



まずは学校情報をご登録ください！

[作文・エッセイ部門 学校応募](#)

[フォト部門 学校応募](#)

[キャッチフレーズ部門 学校応募](#)

[手紙部門 学校応募](#)

[似顔絵部門 学校応募](#)

学校応募を行う先生方へ

(学校WEB応募の流れ)

- 1 **・学校情報の登録**
「学校登録」ボタンより「アカウント登録」「マイページ新規登録」を行ってください。クラス単位での登録、応募を推奨いたします。

アカウント登録



The image shows a registration form titled "アカウント登録" (Account Registration). At the top, there is an illustration of two cartoon characters, one white and one black, with a lightbulb above the white character's head. Below the illustration is the text "アカウント登録". A blue information box contains the text: "i 作品に応募するにはアカウント登録が必要です" (To apply for a work, you need to register an account). The form includes fields for "メールアドレス" (Email Address) with the value "kaigo2024@koubo.co.jp", and "パスワード" (Password) with a masked input "*****". Below the password field, it says "半角英数字6文字以上" (6 or more alphanumeric characters). There is a link for "利用規約と個人情報のお取り扱いに関する同意事項に同意した方のみ送信してください" (Please send only to those who agree to the terms of use and privacy policy). A green "アカウント登録" (Account Registration) button is at the bottom, with a link "アカウントをお持ちの方はこちら" (Click here if you already have an account).

担任の先生のメールアドレスで登録してください。

マイページ新規登録



The image shows a registration form titled "マイページ新規登録" (My Page New Registration). At the top, it says "マイページにご登録いただくことで、「新規応募」「追加応募」「応募変更」「応募取消」が出来るようになります。" (By registering on my page, you will be able to "New Application", "Additional Application", "Application Change", and "Application Cancellation"). The form includes fields for "学校・団体名*" (School/Organization Name) with the value "公募中学校", "学年・クラス" (Grade/Class) with the value "2年8組", "代表者氏名" (Representative Name) with fields for "姓*" (Surname) "公募" and "名*" (Name) "太郎", "代表者フリガナ" (Representative Name in Kana) with fields for "セイ" (Sei) "コウボ" and "メイ" (Mei) "タロウ", "電話番号*" (Phone Number) with the value "0312345678" and a note "半角英数字のみ" (Alphanumeric only), "住所" (Address) with "郵便番号*" (Postal Code) "1234567" and a note "半角英数字のみ", "都道府県*" (Prefecture) with a dropdown menu set to "選択する", "市区町村以下*" (City/Town/Village) with the value "千代田区1-1-1", "建物名" (Building Name) with the value "ABCビル101号室", and "ご利用規約*" (Terms of Use) with checkboxes for "「ご利用規約」に同意する" (I agree to the terms of use) and "「個人情報のお取り扱いに関する同意事項」に同意する" (I agree to the consent items regarding personal information handling). A "登録する" (Register) button is at the bottom.

学校の情報、クラスの情報を入力してください。

- 2
- ・QRコードの配布
 - ・QRコードが印刷された紙を全員に配布する場合（推奨）

管理画面「STEP1 応募URLを配布する」から「QRコード付きプリントを印刷」ボタンを押し「QRコード付きプリント」を人数分印刷。児童・生徒の皆さんに配布してください。

STEP1 応募URLを配布する

応募

STEP1 応募URLを配布する

芝公園中学校専用の応募URLを下記の方法で配布できます。

QRコード付き
プリントを印刷

応募URLをコピー

QRコード画像を
ダウンロード

STEP2 応募状況の確認

応募作品がまだありません。

作品詳細を見る

QRコード付きプリント

マイページトップ > QRコード付きプリントを印刷

アドバイス
応募ページのQRコードの下に自由テキストを挿入できます。

応募ページ

QRコードを読み込んで応募してください。

1年3組の皆さんへ
作品は9/5までに応募してください。

コンテスト概要

【デモ用】作文コンテスト_団体応募

こちらはデモ用の作文コンテストです。マイページから団体応募を受け付けています。

コンテスト詳細ページ
<https://koubo.jp/>

印刷する

児童・生徒の皆さんへのコメントを入力できます。クラス内の提出締切日などを入力してください。

2 ・応募フォームのURLをメールで全員に送信する場合

管理画面「STEP1 応募URLを配布する」から「応募URLをコピー」ボタンを押し、URLをコピーしてください。

・QRコードの画像をメールで全員に送信する場合

管理画面「STEP1 応募URLを配布する」から「QRコード画像をダウンロード」ボタンを押し、QRコードの画像をダウンロードしてください。

STEP1 応募URLを配布する

応募

STEP1 応募URLを配布する

芝公園中学校専用の応募URLを下記の方法で配布できます。

QRコード付き
プリントを印刷

応募URLをコピー

QRコード画像を
ダウンロード

STEP2 応募状況の確認

応募作品がまだありません。

作品詳細を見る

STEP1 応募URLを配布する

応募

STEP1 応募URLを配布する

芝公園中学校専用の応募URLを下記の方法で配布できます。

QRコード付き
プリントを印刷

応募URLをコピー

**QRコード画像を
ダウンロード**

STEP2 応募状況の確認

応募作品がまだありません。

作品詳細を見る

3

・集まった作品を確認、修正

管理画面「STEP2 応募状況の確認」から、児童・生徒の皆さんの応募状況を確認することが可能です。

「作品詳細を見る」ボタンから、応募が完了した児童・生徒の一覧を表示することができます。この画面で、名前の修正や間違っ応募した作品の削除なども行うことができます。

STEP2 応募状況の確認

応募

STEP1 応募URLを配布する

芝公園中学校専用の応募URLを下記の方法で配布できます。

QRコード付き
プリントを印刷

応募URLをコピー

QRコード画像を
ダウンロード

STEP2 応募状況の確認

👤 応募者数 **2** 📁 応募作品数 **2**

応募履歴

2024/06/20 14:30:34	公募 花子 (1作品)
2024/06/20 14:29:24	公募 太郎 (1作品)

直近の2件を表示中

作品詳細を見る

作品を編集・削除される場合もこちらから実施してください

作品詳細

マイページトップ > 応募作品一覧

検索結果：2件 三 テーブル 田 ギャラリー 四 シングル 並び替え フィルター キーワード検索

応募受付日	お名前
2024/06/20 14:29	公募 太郎
2024/06/20 14:30	公募 花子

5 児童・生徒の皆さんが応募

QRコードを読み込むと、学校(またはクラス)専用の応募フォームが開きます。この応募フォームから児童・生徒の皆さんに作品に応募していただきます。

- ・ご家庭でご両親に手伝ってもらいながらの応募を推奨いたします。
- ・教室で各自のタブレット端末を使って一斉に応募することもできます。


QRコード付きプリント

マイページトップ > QRコード付きプリントを印刷

アドバイス 応募ページのQRコードの下に自由テキストを挿入できます。

応募ページ


QRコードを読み込んで応募してください。



1年3組の皆さんへ
作品は9/5までに応募してください。

コンテスト概要

【デモ用】作文コンテスト_団体応募



こちらはデモ用の作文コンテストです。マイページから団体応募を受け付けています。

コンテスト詳細ページ
<https://koubo.jp/>

印刷する

QRコードを
読み込む

専用応募フォーム

3

STEP 1 作品情報入力 STEP 2 応募者情報入力 STEP 3 内容確認

作品 *

+ ファイルを追加

ファイル形式: pdf (1作品あたり10MBまで)

ページ数 *

選択する

タイトル *

入力してください

+ 別の作品を追加

応募可能作品数: 1作品まで

応募者情報入力に進む